

C'est le plus modulable de la gamme Chronoexpo®.
Son élégance et la qualité de ses matériaux lui ont valu
d'être primé par l'Observateur du Design 2000.

Le modulable

recto

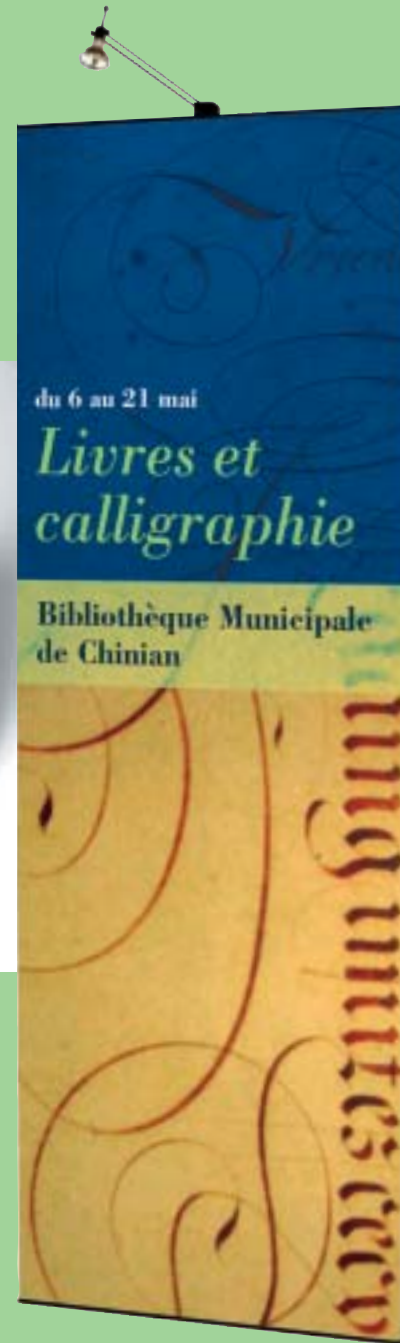


single side



The adjustable

The most adjustable of all Chronoexpo® banner displays.
Its elegance and the high quality of its materials
earned it the **Observateur du Design 2000 award**.





recto

7 largeurs : de 30 à 120 cm

13 hauteurs : de 160 à 400 cm

Matériaux : carbone et aluminium

Réglettes à mâchoire et vis

Éclairage en option

Poids (recto 80x220) : 3 kg

Profondeur empiètement : 33 cm

single side

7 widths : 30 to 120 cm

13 heights : 160 to 400 cm

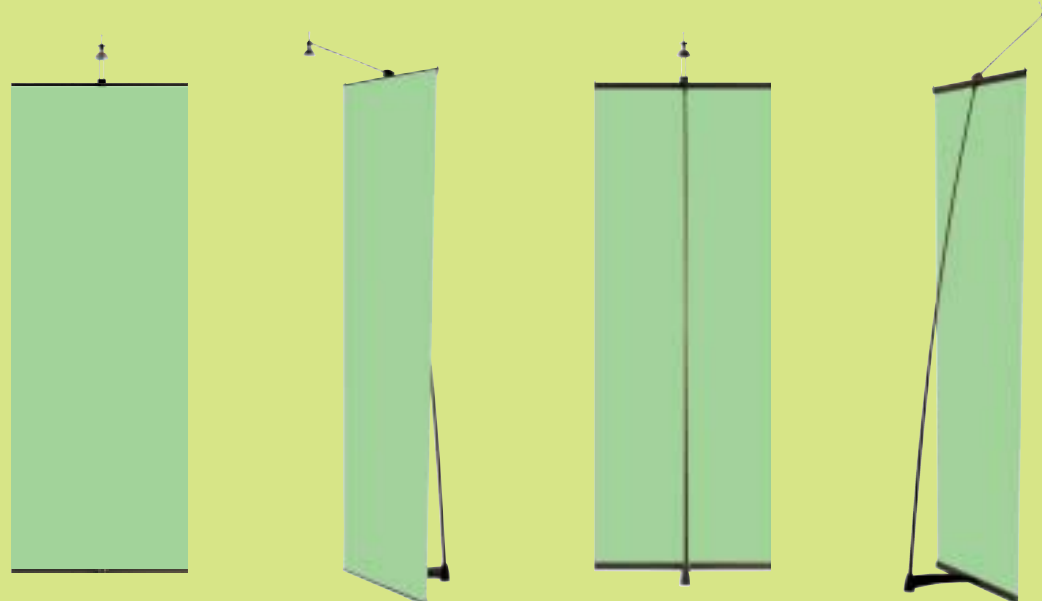
Materials : carbon and aluminium

Graphic trims with clamp and screws

Lighting optional

Weight (single side 80x220) : 3 kg

Depth of footprint : 33 cm



Format du panneau / Cutting format

Hauteur structure Height of structure	Hauteur du panneau Cut height of panel
160	160
180	180
200	200.5
220	221
240	241
260	261
280	281
300	301
320	321
340	341
360	361.5
380	381.5
400	401.5

Un conditionnement adapté à vos besoins.
Tubular cases adapted to your needs.



Spot halogène 50 watts
Spot light 50-watt



Porte documentation "Onglets"
Trois pièces adhésives à poser sur un support souple ou rigide




"Onglets" documents holder
Three plastic components that can be stuck onto a flexible or firm panel

Jonction magnétique
Pour réaliser des murs d'images.
Se pose au dos des panneaux.



Magnetic junction kit
Used to juxtapose displays for panoramic graphic walls.
Sticks on to the back of panels.



Chronoexpo®2 peut s'élever jusqu'à 4 m.
La réalisation de visuel panoramique se fait par la juxtaposition de structures.

Chronoexpo®2 can go up to 4 m.
It is possible to adjoin Chronoexpo®2 structures to create panoramic graphic walls.



Chronoexpo®2 recto verso propose 70 formats.

Les deux panneaux sont légèrement inclinés.

Le modulable


recto/verso

double side

The adjustable

Chronoexpo®2 double side is available in 70 formats.

The two panels are inclined.





recto/verso

7 largeurs : de 30 à 120 cm

10 hauteurs : de 60 à 300 cm

Matériaux : carbone et aluminium

Réglettes à mâchoire et vis

Poids (recto/verso 80x220) : 3,4 kg

Profondeur empiètement : 35 cm

double side

7 widths : 30 to 120 cm


10 heights : 60 to 300 cm

Materials : carbon and aluminium

Graphic trims with clamp

Weight (double side 80x220) : 3.4 kg

Depth of footprint : 35 cm



Format du panneau / Cutting format

Hauteur structure Height of structure	Hauteur du panneau Cut height of panel
60	67
110	118
160	168
180	188
200	208
220	228
240	248
260	268
280	288
300	308



Un conditionnement adapté à vos besoins.
Tubular cases adapted to your needs.



Chronoexpo®2 recto verso s'élève jusqu'à 3 mètres de haut.

Chronoexpo®2 permet des mises en scène originales.

Chronoexpo®2 double side can go up to 3 metres in height.

Chronoexpo®2 double side allows you to create highly original displays.

Chronoexpo®2 Cimaise est une structure
très élégante, fréquemment utilisée pour les opérations
ou les environnements prestigieux.

Le modulable

cimaise

Chronoexpo® 2

cymaisa

The adjustable

Chronoexpo®2 Cymaisa is a particularly
elegant structure, ideal for use in prestigious events
or for special ad campaigns.





cimaise

Largeur : 40 cm

Hauteur : 220 cm

Matériaux : carbone, acier et aluminium

Réglettes à mâchoire et vis

Poids : 2 kg

Profondeur empiètement : 33 cm

cymaisa

Width : 40 cm


Height : 220 cm

Materials : carbon, steel and aluminium

Graphic trims with clamp

Weight : 2 kg

Depth of footprint : 33 cm



présentoir en tôle

Formats : 30x160 cm et 40x180 cm

Couleurs : noir ou blanc

Les perforations de la tôle permettent d'insérer un porte documentation filaire.



plaque de verre

Formats : 30x160 cm et 40x180 cm

glass panel

Formats : 30x160 cm and 40x180 cm



Un conditionnement adapté à vos besoins.
Tubular cases adapted to your needs.